


**WEŹ UDZIAŁ
W WYBORACH
SAMORZĄDOWYCH
W WARSZAWIE**

7 KWIETNIA 2024



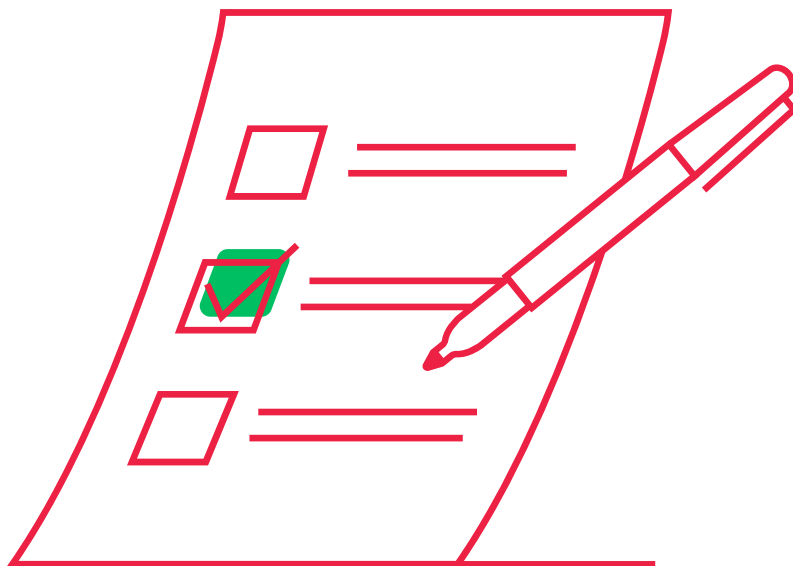
7 kwietnia odbędą się wybory samorządowe.

Aby móc wziąć w nich udział, musisz znajdować się w Centralnym Rejestrze Wyborców oraz w stałym obwodzie, w którym chcesz głosować.

Przy tych wyborach nie można posłużyć się zaświadczeniem o prawie głosowania poza swoim stałym miejscem zamieszkania.

Upewnij się, że możesz głosować w Warszawie oraz w Twojej dzielnicy.

Jak to zrobić? Skorzystaj z tej instrukcji.

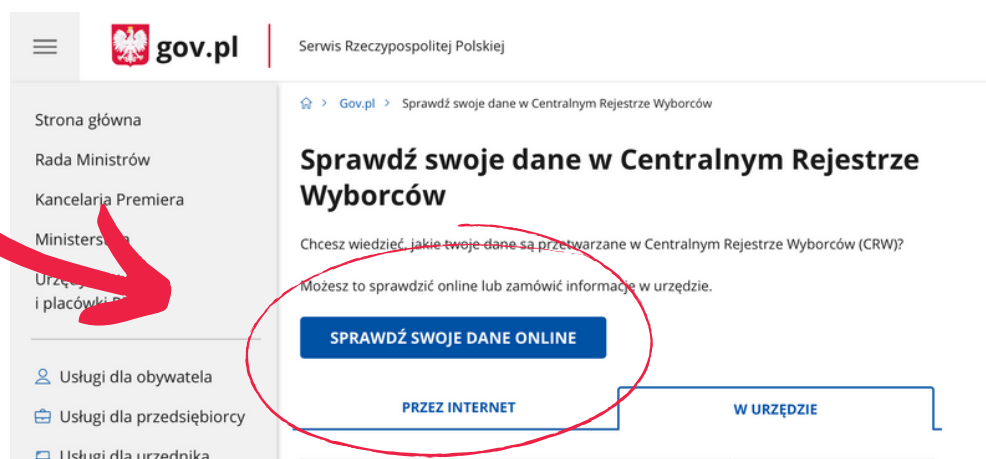
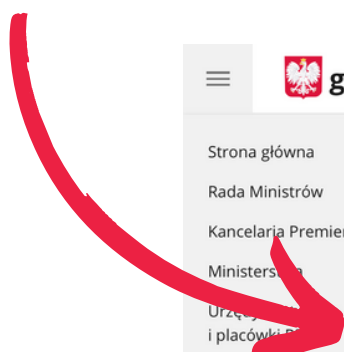


SPRAWDŹ CZY JESTEŚ W CENTRALNYM REJESTRZE WYBORCÓW

Wejdź w ten aktywny link:



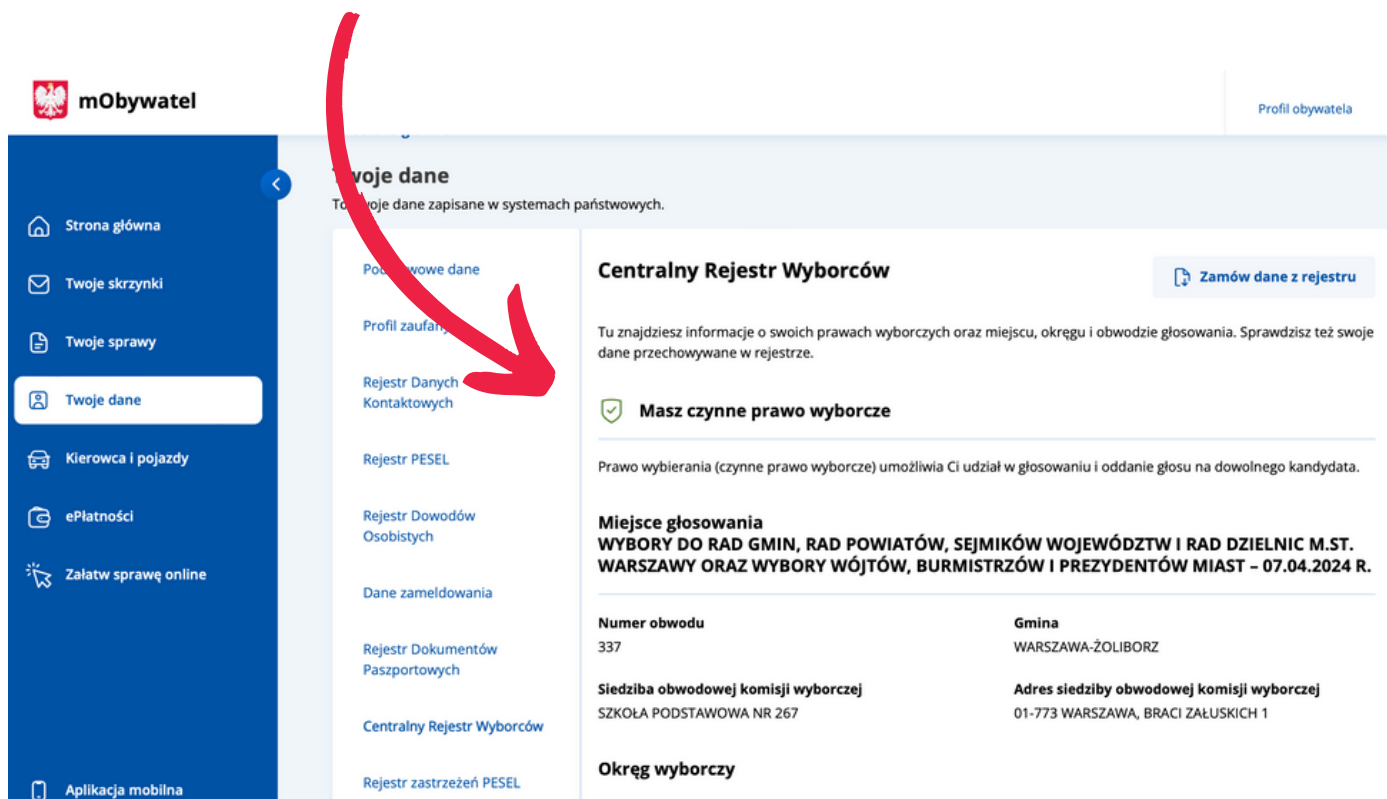
Następnie wejdź tu:



Zaloguj się na swój profil mObywatel:



Jeśli znajdujesz się w CRW, na Twojej stronie mObywatel będą dostępne odpowiednie informacje:



The screenshot shows the mObywatel portal interface. On the left is a blue navigation menu with options like 'Strona główna', 'Twoje skrzynki', 'Twoje sprawy', 'Twoje dane', 'Kierowca i pojazdy', 'ePłatności', 'Załatw sprawę online', and 'Aplikacja mobilna'. The main content area is titled 'Twoje dane' and lists various services: 'Podstawowe dane', 'Profil zaufany', 'Rejestr Danych Kontaktowych', 'Rejestr PESEL', 'Rejestr Dowodów Osobistych', 'Dane zameldowania', 'Rejestr Dokumentów Paszportowych', 'Centralny Rejestr Wyborców', and 'Rejestr zastrzeżeń PESEL'. A red arrow points from the top left towards the 'Rejestr Danych Kontaktowych' link. To the right, the 'Centralny Rejestr Wyborców' section is visible, containing information about voting rights and election details for the 2024 elections in Warsaw.

Centralny Rejestr Wyborców

Tu znajdziesz informacje o swoich prawach wyborczych oraz miejscu, okręgu i obwodzie głosowania. Sprawdzisz też swoje dane przechowywane w rejestrze.

Masz czynne prawo wyborcze

Prawo wybierania (czynne prawo wyborcze) umożliwia Ci udział w głosowaniu i oddanie głosu na dowolnego kandydata.


Miejsce głosowania
WYBORY DO RAD GMIN, RAD POWIATÓW, SEJMIKÓW WOJEWÓDZTW I RAD DZIELNIC M.ST. WARSZAWY ORAZ WYBORY WÓJTÓW, BURMISTRZÓW I PREZYDENTÓW MIAST – 07.04.2024 R.

Numer obwodu	Gmina
337	WARSZAWA-ŻOLIBÓRZ
Siedziba obwodowej komisji wyborczej	Adres siedziby obwodowej komisji wyborczej
SZKOŁA PODSTAWOWA NR 267	01-773 WARSZAWA, BRACI ZAŁUSKICH 1

Okręg wyborczy

SPRAWDŹ, CZY JESTEŚ W ODPOWIEDNIM OBWODZIE WYBORCZYM:

- GŁOSOWANIE DO SEJMIKU WOJEWÓDZTWA ORAZ RADY WARSZAWY:
NA TERENIE M. ST. WARSZAWA
- GŁOSOWANIE DO RADY DZIELNICY:
NA TERENIE DANEJ DZIELNICY




Ujęcie w Centralnym Rejestrze Wyborców możesz sprawdzić także w aplikacji Obywatel - w zakładce Wybory

JEŚLI NIE MA CIĘ W CENTRALNYM REJESTRZE WYBORCÓW LUB POTRZEBUJESZ ZMIENIĆ STAŁY OBWÓD GŁOSOWANIA

Wejdź w link, który znajduje się na dole strony
mObywatel w zakładce Centralny Rejestr Wyborców:



Powiązane usługi

Chcesz, żeby ujęto Cię w innym stałym obwodzie głosowania?
Przejdź do usługi online 

Wejdź tu:



Zmień stały obwód głosowania lub dopisz się do CRW

Odpowiedz na kilka prostych pytań.

Otrzymasz odpowiednie informacje.

START

Wybierz:



Zmień stały obwód głosowania lub dopisz się do CRW

Chcę


Wybierz pierwszą odpowiedź, jeśli chcesz zawsze głosować w gminie, w której mieszkasz, ale nie masz meldunku. Wybierz drugą odpowiedź, jeśli nie masz obywatelstwa polskiego, ale mieszkasz w Polsce i jesteś obywatelem UE, Wielkiej Brytanii i Irlandii Północnej.

- zmienić stały obwód głosowania
- dopisać się do Centralnego Rejestru Wyborców - CRW

WSTECZ

DALEJ

Przejdź do składania wniosku:



Zmień stały obwód głosowania lub dopisz się do CRW

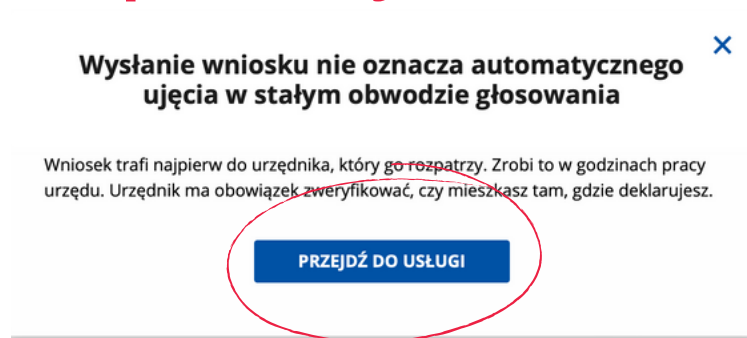
Chcesz zmienić **stały** obwód głosowania lub dopisać się do Centralnego Rejestru Wyborców (CRW)?

Sprawdź, jak to zrobić.

ZŁÓŻ WNIOSEK

Wniosek o ujęcie w CRW lub zmianie stałego obwodu głosowania jest weryfikowany przez urząd, który ma **5 dni roboczych** na wydanie decyzji.

Złóż wniosek odpowiednio wcześniej przed wyborami!



Załącz do wniosku plik potwierdzający stałe zamieszkanie. Może to być, np.:

- umowa najmu mieszkania
- oświadczenie właściciela mieszkania, w którym mieszkasz
- rachunek za prąd, na którym są Twoje dane
- karta mieszkańca

Dodatkowe załączniki

Do wniosku możesz dodać załącznik – na przykład:

- umowę najmu mieszkania,
- oświadczenie właściciela mieszkania, w którym mieszkasz,
- rachunek za prąd, na którym są Twoje dane,
- kartę mieszkańca.

Skontaktuj się z urzędem gminy właściwym ze względu na miejsce stałego zamieszkania lub sprawdź informacje na jego stronie internetowej.

To urząd decyduje o sposobie weryfikacji Twojego miejsca zamieszkania.

Urzędnik może kontaktować się z Tobą pocztą tradycyjną, e-mailem, telefonicznie lub przez skrzynkę Gov (ePUAP).

Dodaj załącznik

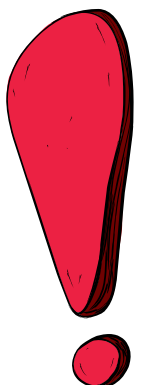
Przeciągnij i upuść plik tutaj lub kliknij

DODAJ PLIKI

Rozszerzenie: .jpg, .jpeg, .png, .tiff, .tif, .pdf, .doc, .docx, .odt.
Maksymalny rozmiar załączników: 60 MB.
Maksymalny rozmiar 1 załącznika: 10 MB.

ANULUJ

DALEJ



Wybierz odpowiednią dzielnicę:

Ujęcie w stałym obwodzie głosowania



Adres stałego zamieszkania

Wpisz swój stały adres zamieszkania. Jeśli nie masz adresu stałego zamieszkania, wpisz adres, pod którym pracownicy urzędu gminy będą mogli się z Tobą kontaktować.

Nie możesz znaleźć miejscowości? Dopisz nazwę gminy, powiatu lub województwa – bez precinków. Przykład: szukasz miejscowości Ruda w gminie Tarczyn, wpisz Ruda Tarczyn.

Na liście nie ma Twojej ulicy? Baza jest aktualizowana codziennie. Spróbuj ponownie jutro.


Miejscowość *

- Warszawa - Bemowo (Bemowo, powiat Warszawa, woj. MAZOWIECKIE)
- Warszawa - Białołęka (Białołęka, powiat Warszawa, woj. MAZOWIECKIE)
- Warszawa - Bielany (Bielany, powiat Warszawa, woj. MAZOWIECKIE)
- Warszawa - Mokotów (Mokotów, powiat Warszawa, woj. MAZOWIECKIE)**
- Warszawa - Ochota (Ochota, powiat Warszawa, woj. MAZOWIECKIE)
- Warszawa - Praga-Południe (Praga-Południe, powiat Warszawa, woj.

WSTECZ

DALEJ

Uzupełnij adres stałego zamieszkania:



Miejscowość *
Warszawa-Żoliborz

Województwo
MAZOWIECKIE

Powiat
WARSZAWA

Gmina
ŻOLIBORZ

Kod pocztowy *
Wpisz kod pocztowy

Ulica *
Wpisz minimum 2 znaki


Numer domu *
Wpisz numer domu

Brak nazwy ulicy

Numer lokalu *
Wpisz numer lokalu

Brak numeru lokalu


ZAZNACZ OŚWIADCZENIE O STAŁYM ZAMIESZKANIU:



Oświadczenie *

Stale zamieszkuję pod wskazanym adresem

Nie zamieszkuję pod wskazanym adresem, ale pod nim można się ze mną kontaktować



WSTECZ

DALEJ

Sprawdź, czy wniosek trafi do odpowiedniego urzędu:

Ujęcie w stałym obwodzie głosowania



Urząd, do którego trafi Twój wniosek

URZĄD DZIELNICY ŻOLIBORZ MIASTA STOŁECZNEGO WARSZAWY (01-627 WARSZAWA ŻOLIBORZ, WOJ. MAZOWIECKIE)

Urząd może kontaktować się z Tobą w celu potwierdzenia stałego zamieszkania lub uzupełnienia brakujących załączników

PODAJ DANE KONTAKTOWE, KTÓRE UMOŻLIWIĄ KONTAKT Z TOBĄ:



Dane do kontaktu

Do tej sprawy chcę podać inne dane kontaktowe

Numer telefonu komórkowego

+48 Wpisz numer

Adres e-mail

Wpisz adres, np.: nazwa@domena.com

Sposób korespondencji z urzędem

Wymiana korespondencji z urzędem odbywa się przez skrzynkę Gov (ePUAP). Możesz zrezygnować z tej formy kontaktu i wybrać pocztę tradycyjną.


Zaznacz, jeśli rezygnujesz z otrzymywania korespondencji dotyczącej tej usługi na skrzynkę Gov (ePUAP)

Sprawdź dane w podsumowaniu i przejdź do podpisu elektronicznego, aby wysłać wniosek:

Oświadczenie

Stale zamieszkuję pod wskazanym adresem.

[Kopie źródłowy dokumentu.xml \(użytkownik zaawansowany\)](#)

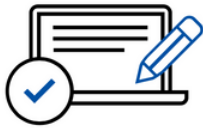
 **Uwaga!** Jeśli widziałeś błąd na podglądzie dokumentu, wróć do edycji.

[WRÓĆ DO USŁUGI](#) [PODPISZ I WYŚLIJ](#)

Wybierz sposób podpisania wniosku i postępuj zgodnie z dalszymi instrukcjami:

Wybierz podpis

<input checked="" type="checkbox"/> Podpis zaufany	<input type="checkbox"/> Podpis osobisty	<input type="checkbox"/> Podpis kwalifikowany
--	--	---



Podpis zaufany

Do złożenia podpisu zaufanego wykorzystasz profil zaufany lub e-dowód

[PRZEJDŹ DO PODPISU](#)

7 KWIETNIA WEŹ UDZIAŁ W WYBORACH SAMORZĄDOWYCH!



LEWICA

Materiał KKW Lewica